



18
Meses
de retos y resultados

Así

VAMOS

CONTRALORÍA
GENERAL DE
LA REPÚBLICA

EN CIFRAS

Plan Estratégico 2022 – 2026

“Una Contraloría con independencia para el cambio”



CONTRALORÍA
General de la República

18 Meses

de retos y resultados

2022II – 2023I – 2023II

Plan Estratégico 2022 – 2026

“Una Contraloría con independencia para el cambio”



CONTRALORÍA
General de la República



18

Meses de retos
y resultados

ASÍ

VAMOS

EN CIFRAS



CONTRALORÍA
General de la República



En un hecho sin precedentes
en materia de **Control Fiscal**,
esta **Contraloría**, en

18 meses
de gestión

ha logrado recuperar

\$9 billones
de pesos

del patrimonio de los colombianos.




Contexto

El acto legislativo 4 de 2019 por medio del cual se reformó el artículo 267 de la Constitución Política, representa un paradigma en el ejercicio del control fiscal en Colombia, esto por cuanto, el control fiscal adoptado por el Constituyente de 1991, se venía mostrando precario frente a las prácticas ineficientes y, en muchas ocasiones irregulares de quienes desarrollan la gestión de los recursos públicos de los colombianos en todos sus niveles.

10

A partir de la reforma constitucional, **el Control Fiscal que ejerce la Contraloría General de la República sobre los recursos públicos**, es amplio, incluye una función trascendental de vigilancia a través del control concomitante y preventivo para garantizar la defensa y protección del patrimonio público. Dicha vigilancia y control fiscal, es dable en todos los niveles administrativos y respecto de todo tipo de recursos públicos y especialmente en tiempo real a través del seguimiento permanente de los ciclos, uso, ejecución, contratación y su impacto.

Así también sin oponibilidad de reserva legal para el acceso a la información por parte de los órganos de control fiscal y con competencia prevalente para ejercer control sobre la gestión de cualquier entidad territorial.



Hoy, el objeto constitucional del control fiscal que ejerce la Contraloría General de la República en Colombia es prácticamente el universo de lo que conceptualmente representa el patrimonio público de la Nación, pero potencialmente también el que administran y ejecutan los entes territoriales y los particulares cuando así les es encomendado. No es poca la tarea ni sencilla de dimensionar, pero lo estamos haciendo con rigor.

Esta Contraloría, la de hoy, la de los cien años, ha llevado a cabo su misión en estos primeros 18 meses así:



Potencial de Control Fiscal que adelanta la **CGR**



*Valores en COP

Consolidado de cifras CGR 18 meses

Efectividad del nuevo modelo de CF implementado por la CGR 2022-2024



Objetivo

Compromiso Colombia,
Elefantes Blancos
y Proyectos Críticos

1.795 X 21,1 Billones

Seguimiento permanente,
alertas, riesgos en proyectos
e inversion de recursos públicos

828 X 18,7 Billones

Responsabilidad
fiscal y cobro
coactivo

PRF 4.385 X 1,154 Billones

COBRO
COACTIVO 2.708 X 1,3 Billones

Oportunidad en
la reparacion de daño fiscal
CFM Control Filcal Micro
y PNVYCF Plan nacional
de Vigilancia y Control Fiscal

Oportunamente identificada
la Observación Fiscal



Logro a **18 meses**

579 X **2,5** Billones

En funcionamiento y servicio a la comunidad.

106 X **1,9** Billones

En funcionamiento y servicio a la comunidad.

34 X **370** mil millones

Riesgo eliminado con base en alertas

160 mil millones

Resarcimiento en tramite del PRF.

13 Billones

Recaudo en cobro coactivo

2,98 Billones

Reparados en oportunidad, una vez identificada la observacion de auditoria





Objetivo

\$60'830.000'000.000

recuperacion y prevencion del daño patrimonial del estado

Total recuperado

\$8'903.265'000.000

de recuperacion y prevencion del daño patrimonial del estado

Control concomitante y preventivo



A través de su
Unidad de Información
ha estabilizado la arquitectura del



>>> migrando
9.357 fuentes de
información

que son insumos para sus **modelos analíticos**,
generando un catálogo unificado de datos con más de

30.000

millones de registros
en tiempo real.



A través de su Unidad de Información ha estabilizado la arquitectura del “lago de datos”, migrando 9.357 fuentes de información, que son insumos para sus modelos analíticos, generando un catálogo unificado de datos con más de 30.000 millones de registros en tiempo real.

Con esto, se ha permitido procesar cargas elevadas de información pasando de días u horas a minutos en los cruces de datos para sus analistas.

Con estas herramientas, la unidad de análisis de información emitió en estos primeros 18 meses 828 alertas por 18.7 billones sobre la gestión de recursos públicos y el desarrollo entre otros de proyectos importantes de infraestructura.

La gestión de recursos públicos y el desarrollo entre otros de proyectos de infraestructura.

Con base en esta alertas, se llevó a cabo el seguimiento permanente de 234 proyectos x \$3.51 Billones, de los cuales, con ocasión del Control Fiscal que ejerce la CGR, se logró que fueran terminados y entregados 106 por valor de \$1.96 billones de pesos, proyectos que entrarán a satisfacer las necesidades de las comunidades beneficiarias.

En 34 proyectos alertados x \$378.950 millones, con ocasión de dichas alertas, se tomaron las medidas respectivas para eliminar el riesgo.

CONTROL FISCAL PARTICIPATIVO



20

CDPC


Diagnóstico, actualización y gestión de registro de ELEFANTES BLANCOS y PROYECTOS CRÍTICOS

1.070 Elefantes blancos u obras inconclusas **X** **7.1** billones

725 proyectos **X** **14** billones

TOTAL

1.753 **X**
21.1 billones



1 Septiembre 2022



ESTRATEGIA COMPROMISO COLOMBIA



22

579

proyectos
1 Septiembre 2022

1.450 proyectos
29 Febrero de 2024



Se culminaron y pusieron
en funcionamiento

452 obras
X 2.5 billones

398

Sector Educación

54

Infraestructuras.



Articulación con la **ciudadanía**

24



La CGR ha propiciado en estos 18 meses que la ciudadanía se empodere del ejercicio del **control fiscal participativo** a la **inversión de recursos públicos** con la constitución de



579 veedurías

a proyectos concretos y comités escolares para el seguimiento al PAE con articulación de las Juntas de Acción Comunal.

Mediante esta estrategia se han vigilado proyectos y servicios con inversiones de



35 billones





Control fiscal MICRO

 **18** del Plan Nacional
de Vigilancia y
Control Fiscal
meses

28





Potencial

de sujetos de control
fiscal sectorizado o No

TOTAL **1.743**



609

Entidades que hacen parte
del Presupuesto General de la Nación
(Sujetos de la CGR)

+ 1.134

Entes
Territoriales
(Gobernaciones y Alcaldías)

Control Fiscal MICRO



30

657
entidades | **20%**
del potencial



2014-2015

986
entidades | **56,5%**
del potencial



2018-2018

1.947
entidades

111%
del potencial

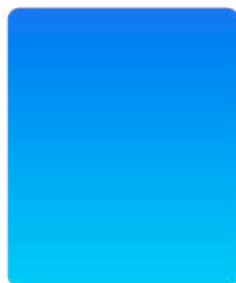


2022-2023

PLAN NACIONAL DE VIGILANCIA Y CONTROL FISCAL
Recursos potenciales vs recursos efectivamente auditados

Potencial de recursos a auditar

70,58%
del potencial



2014-2015

71,35%
del potencial



2018-2019

86,17%
del potencial



2022-2023



Misión Kemmerer

Pasado, Presente y Futuro del Control Fiscal



Hallazgos de auditoría



34



2014-2015



2018-2019



2022-2023

Beneficios del control fiscal micro cuantitativos

plan nacional de vigilancia y control fiscal

0.09
billones
2014-2015

0.13
billones
2018-2019

2.98
billones³⁵
2022-2023

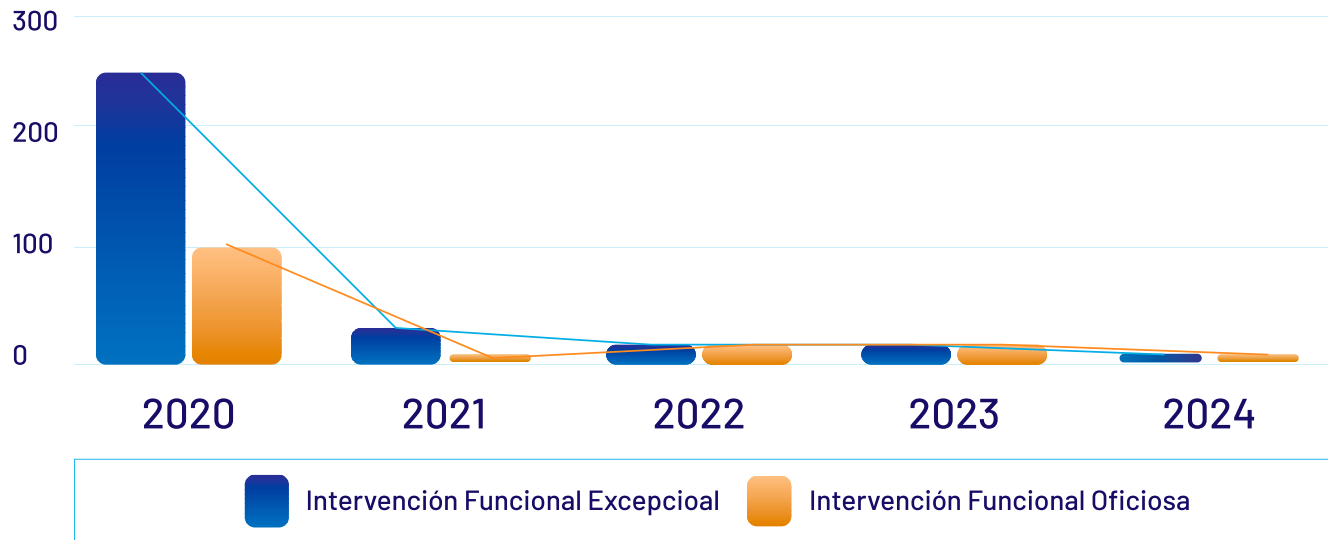




Intervenciones funcionales



38



	2020	2021	2022	2023	2024
Intervención Funcional Oficiosa	254	29	21	15	2
Intervención Funcional Excepcioal	10	4	22	15	2
TOTAL	264	33	43	30	4

Resarcimiento de los recursos públicos

Responsabilidad Fiscal, intervención judicial y Cobro Coactivo



2014-2015



2018-2019



2022-2023

Resarcimiento en el trámite del proceso de responsabilidad fiscal



40

27.000
millones
2014-2015

159.000
millones
2018-2019

169.000
millones
2022-2023

COBRO COACTIVO

Recaudo

73.598
millones

2014-2015

87.238
millones

2018-2019

1.15
billones


2022-2023





Foros- Ciclos DES Eventos Académicos

Políticas Públicas y temas de interés

44





2023

17 FOROS

12 CICLOS
DES

2024

4 FOROS

7 CICLOS
DES

Programados

10 FOROS

26 CICLOS
DES

EL CONTRALOR EN REGIONES







CGR

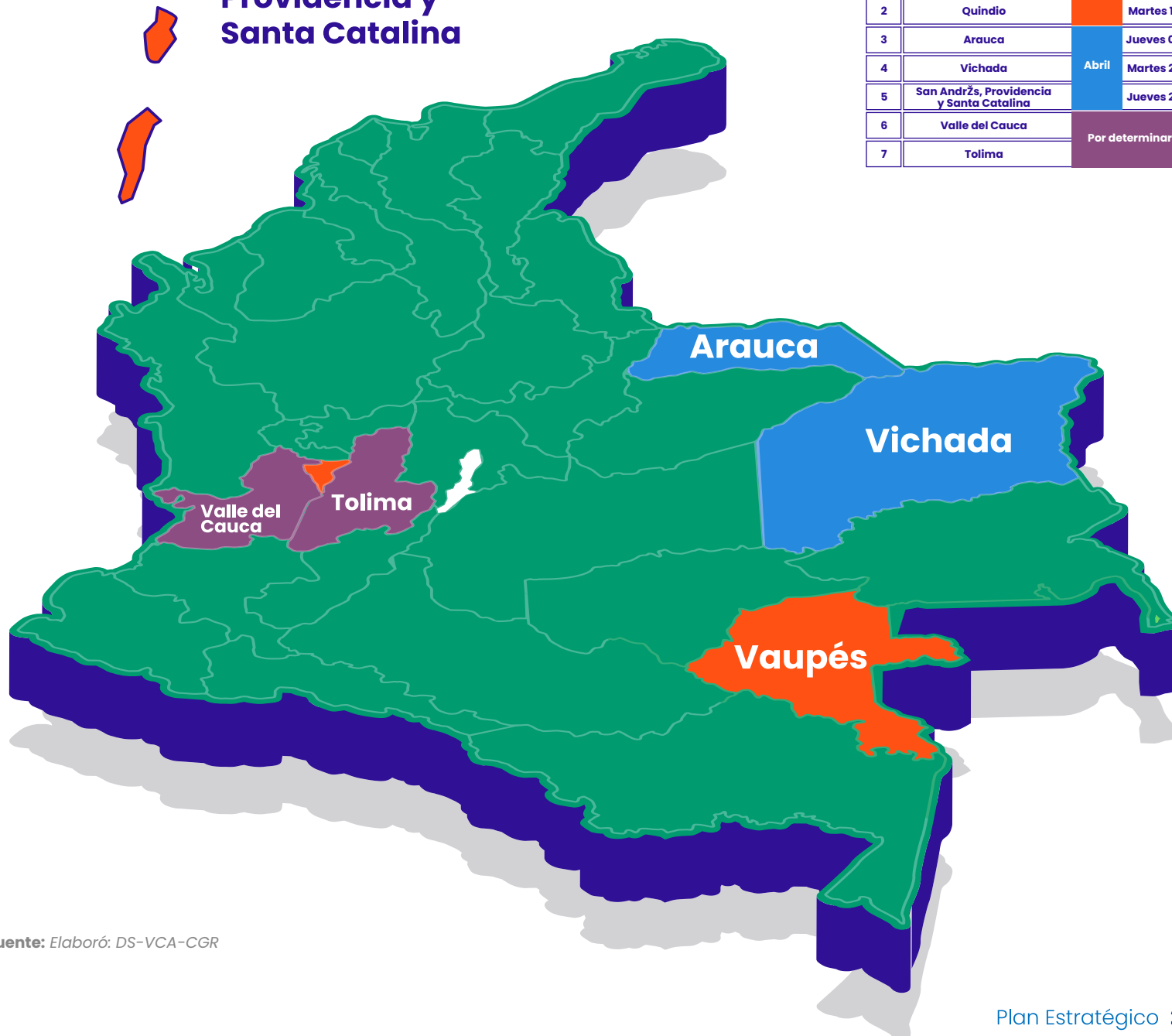
Jornadas en Territorio

48



#	29 jornadas desarrolladas	año
1	Caquetá	2023
2	Guajira	2023
3	Chocó	2023
4	Putumayo	2023
5	Putumayo (Seguimiento)	2023
6	Amazonas	2023
7	Santander	2023
8	Córdoba	2023
9	Cesar	2023
10	San Andrés, Providencia y Santa Catalina	2023
11	Guaviare	2023
12	Boyacá	2023
13	Caldas	2023
14	Risaralda	2023
15	Guanía	2023
16	Nariño	2023
17	Nariño	2023
18	Cauca	2023
19	Bolívar	2023
20	Atlántico	2023
21	Atlántico (seguimiento)	2023
22	Huila	2023
23	Sucre	2023
24	Antioquia	2024
25	Norte de Santander	2024
26	Casanare	2024
27	Magdalena	2024
28	Cundinamarca	2024
29	Meta	2024

San Andrés, Providencia y Santa Catalina



#	7 jornadas por desarrollar	MesD	'a
1	Vaupés	Marzo	Jueves 14
2	Quindío	Marzo	Martes 19
3	Arauca	Abril	Jueves 04
4	Vichada		Martes 23
5	San Andrés, Providencia y Santa Catalina		Jueves 25
6	Valle del Cauca	Por determinar	
7	Tolima		

Fuente: Elaboró: DS-VCA-CGR

Rendición
de cuentas
2022 - 2023
Independencia para el cambio.

50



Rendición de cuentas 2022 - 2023

Una Contraloría con independencia para el cambio.







CONTRALORÍA
General de la República

La CGR ha logrado recuperar

**\$ 9 billones
de pesos**

del patrimonio de los colombianos.

**¡Porque defender juntos
los recursos públicos,
tiene sentido!**